



Handleiding voor gebruik PE-online op uw telefoon (koppelen en ontkoppelen)


Versie: augustus 2024

PE-online is ook via een app te gebruiken. Met de app kunt u op elk moment de gevolgde (buitenland)scholing aan uw persoonlijke dossier toevoegen, het beschikbare cursusaanbod bekijken of uw hercertificeringsaanvraag indienen. De app is gratis beschikbaar voor Android en iOS.

Koppelen app

1. Download de PE-online app

Download de 'PE-online app' in de App Store (voor een Apple toestel) of in de Google Play Store (voor een Android toestel):



2. Log in op PE-online op de pc

U kunt inloggen via de inlogpagina voor de professionals.

Inloggen professionals

Voer uw logingegevens in en druk op inloggen.

Gebruikersnaam bewaren op deze computer?

Inloggen

3. Ga naar 'Mijn gegevens'

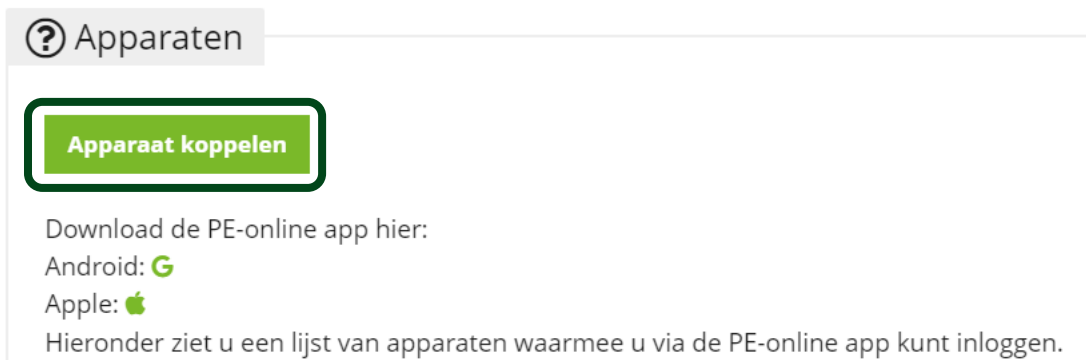
Wanneer u bent ingelogd kunt u rechts bovenin naar 'Mijn gegevens' gaan.

Kwaliteitsregister ETW |  [Berichten\(0\)](#) | [Wissel van register](#) | [Mijn gegevens](#) | [Uitloggen](#)

4. Ga naar de rubriek 'Apparaten'



Scroll door naar beneden. U kunt de rubriek 'Apparaten' onderaan de pagina vinden.

5. Klik op de knop 'Apparaat koppelen'



? Apparaten

Apparaat koppelen

Download de PE-online app hier:
Android: 
Apple: 

Hieronder ziet u een lijst van apparaten waarmee u via de PE-online app kunt inloggen.


6. Op het scherm verschijnt een QR-code

Scan de QR code via de PE-online app.



7. Open de app op telefoon of tablet

8. Klik in de app op de knop 'Scannen' en scan de QR-code op het pc-scherm



9. Het apparaat is nu gekoppeld aan het PE-online-account.

Het is nu mogelijk om o.a. uw kennisactiviteiten in te zien, de activiteitenagenda te bekijken en/of uw hercertificeringsaanvraag in te dienen (bij voldoende kennisuren).



Het is op deze manier ook mogelijk om meerdere apparaten te koppelen aan het account.

Zie voor meer informatie de 'help-knop' in de PE-online app.

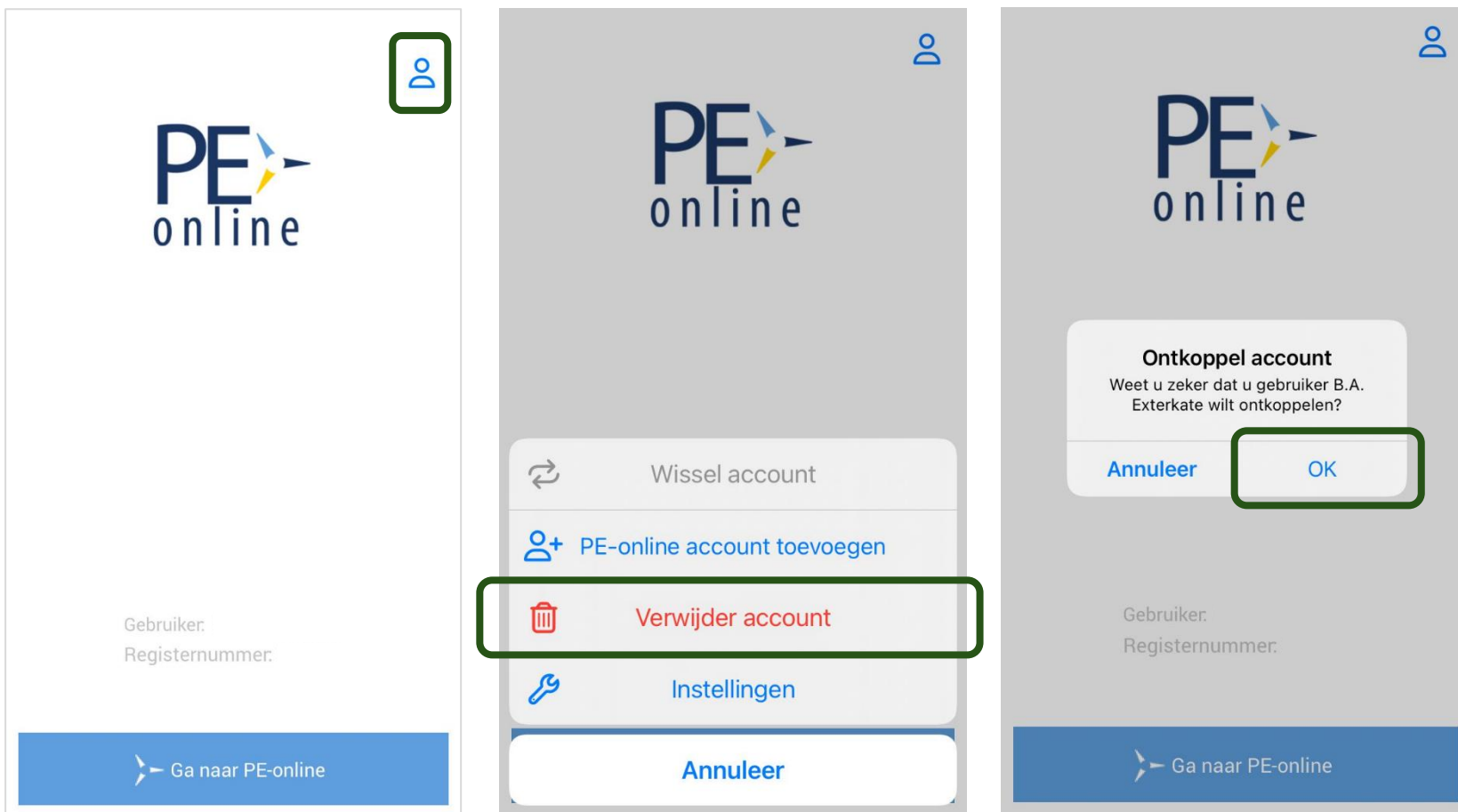
Ontkoppelen app

Het verbreken van de koppeling met het PE-online-account kan op twee manieren:

1. Via de app

Bij het opstarten van de app kunt u naar het gebruikersaccount gaan.

Klik op het prullenbakje met 'Verwijder account' om het apparaat los te koppelen van het account.




2. Via de computer

Log in in uw account en ga naar 'Mijn gegevens'.

Kwaliteitsregister ETW |  [Berichten \(0\)](#) | [Wissel van register](#) | [Mijn gegevens](#) | [Uitloggen](#)

Scroll door naar de beneden. U kunt de rubriek 'Apparaten' onderaan de pagina vinden.

 Apparaten

Apparaat koppelen

Download de PE-online app hier:

Android: 

Apple: 

Klik op het prullenbakje bij het betreffende apparaat om te ontkoppelen.

	Apparaat	Toegevoegd op	Laatste inlog
+	 iPhone	18-6-2024	27-8-2024